



ТЕРРИТОРИАЛЬНЫЙ ОРГАН
ФЕДЕРАЛЬНОЙ СЛУЖБЫ
ГОСУДАРСТВЕННОЙ СТАТИСТИКИ
ПО ВОЛГОГРАДСКОЙ ОБЛАСТИ

Индексы потребительских цен в Волгоградской области



за январь-сентябрь 2022 года



ТЕРРИТОРИАЛЬНЫЙ ОРГАН
ФЕДЕРАЛЬНОЙ СЛУЖБЫ
ГОСУДАРСТВЕННОЙ СТАТИСТИКИ
ПО ВОЛГОГРАДСКОЙ ОБЛАСТИ

Индексы потребительских цен

в Волгоградской области

за январь-сентябрь 2022 года

01

Индексы потребительских цен

02

Индексы цен на отдельные группы и виды
продовольственных товаров

03

Индексы цен на отдельные группы непродовольственных
товаров

04

Индексы цен на топливо

05

Индексы цен и тарифов на услуги

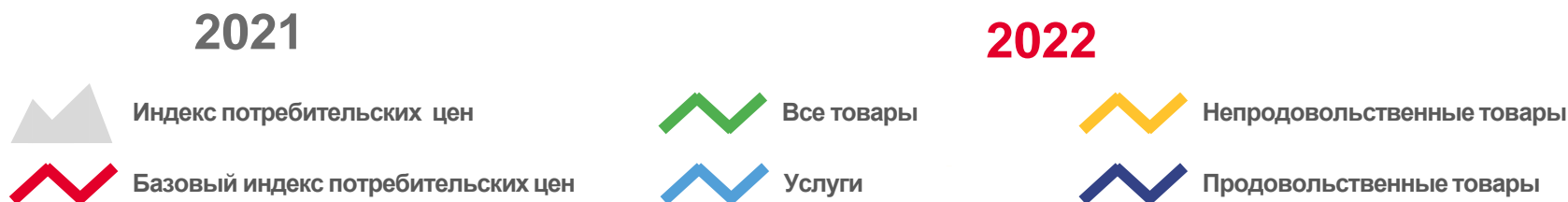
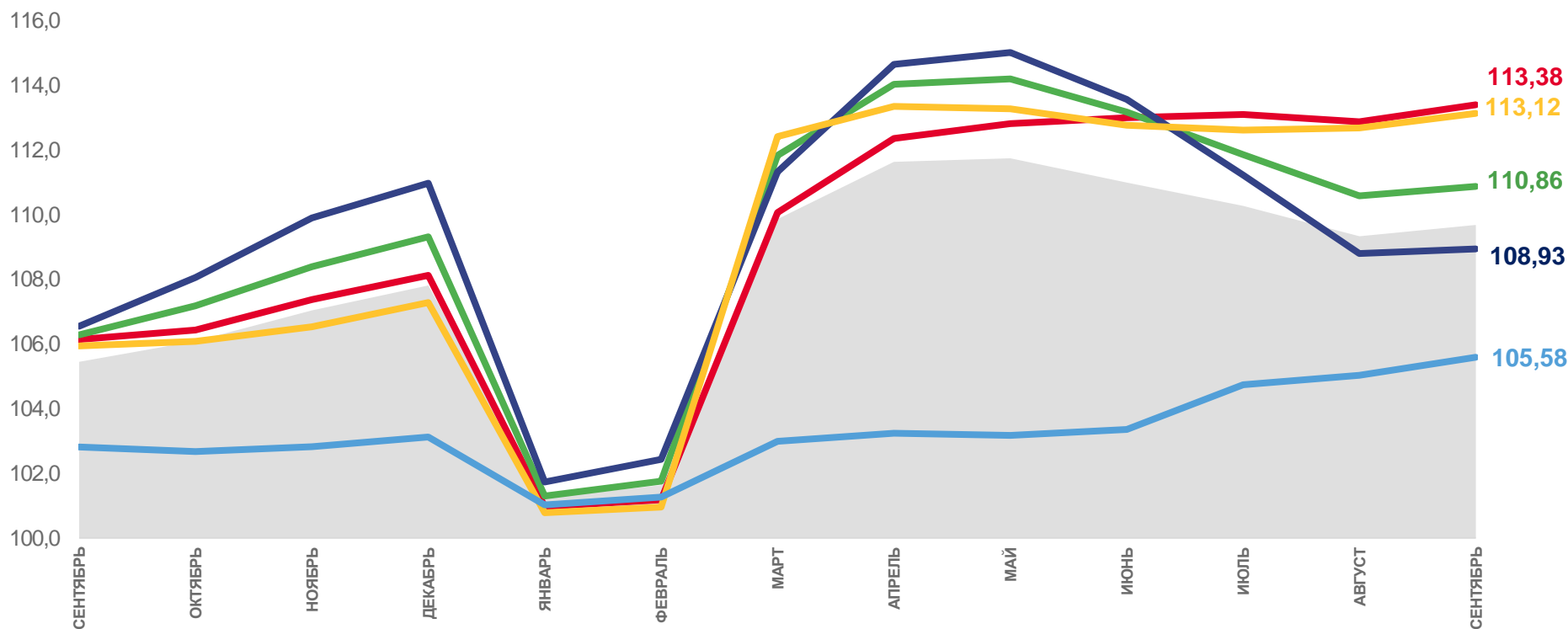




ИНДЕКСЫ ПОТРЕБИТЕЛЬСКИХ ЦЕН

сентябрь 2022 г. в % к декабрю предыдущего года

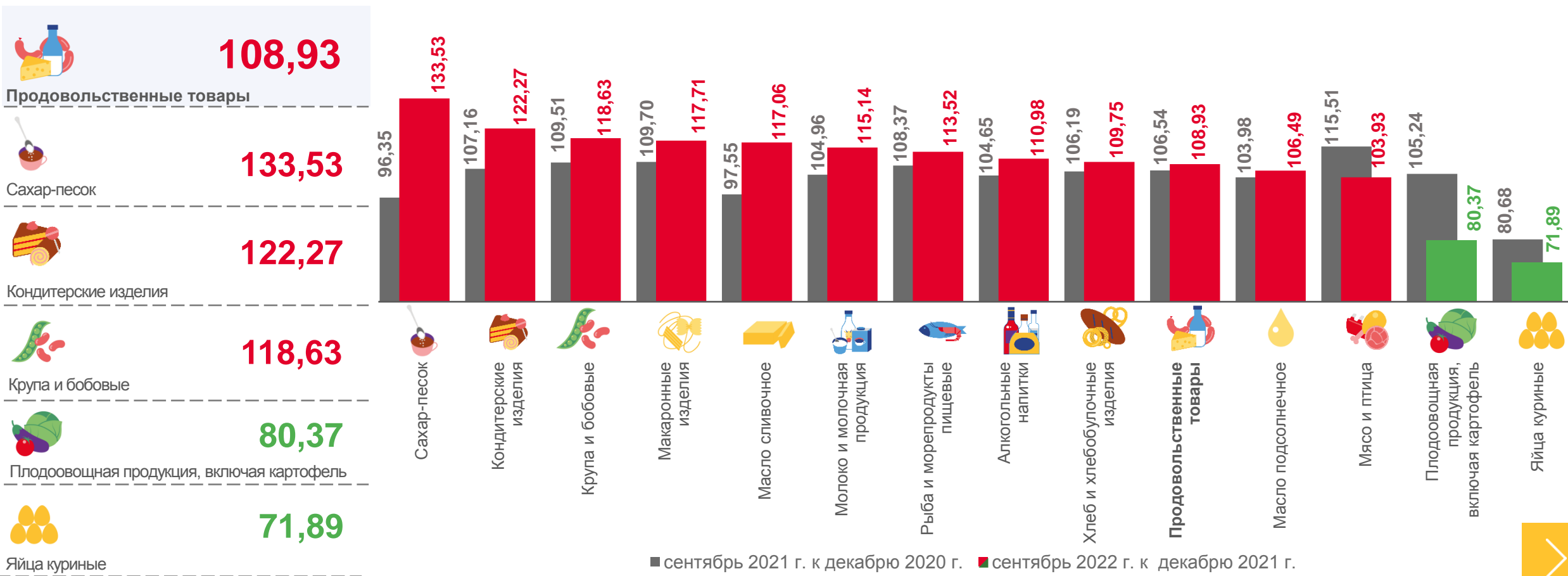
	109,67
ИПЦ	
	110,86
Все товары	
	108,93
Продовольственные товары	
	113,12
Непродовольственные товары	
	105,58
Услуги	
	113,38
Базовый ИПЦ	





ИНДЕКСЫ ЦЕН НА ОТДЕЛЬНЫЕ ГРУППЫ И ВИДЫ ПРОДОВОЛЬСТВЕННЫХ ТОВАРОВ

сентябрь 2022 г. в % к декабрю предыдущего года



■ сентябрь 2021 г. к декабрю 2020 г. ■ сентябрь 2022 г. к декабрю 2021 г.





ИНДЕКСЫ ЦЕН НА КРУПУ И БОБОВЫЕ

сентябрь 2022 г. в % к декабрю предыдущего года



118,63

Крупа и бобовые




146,01

Рис шлифованный



119,80

Крупы овсяная и перловая



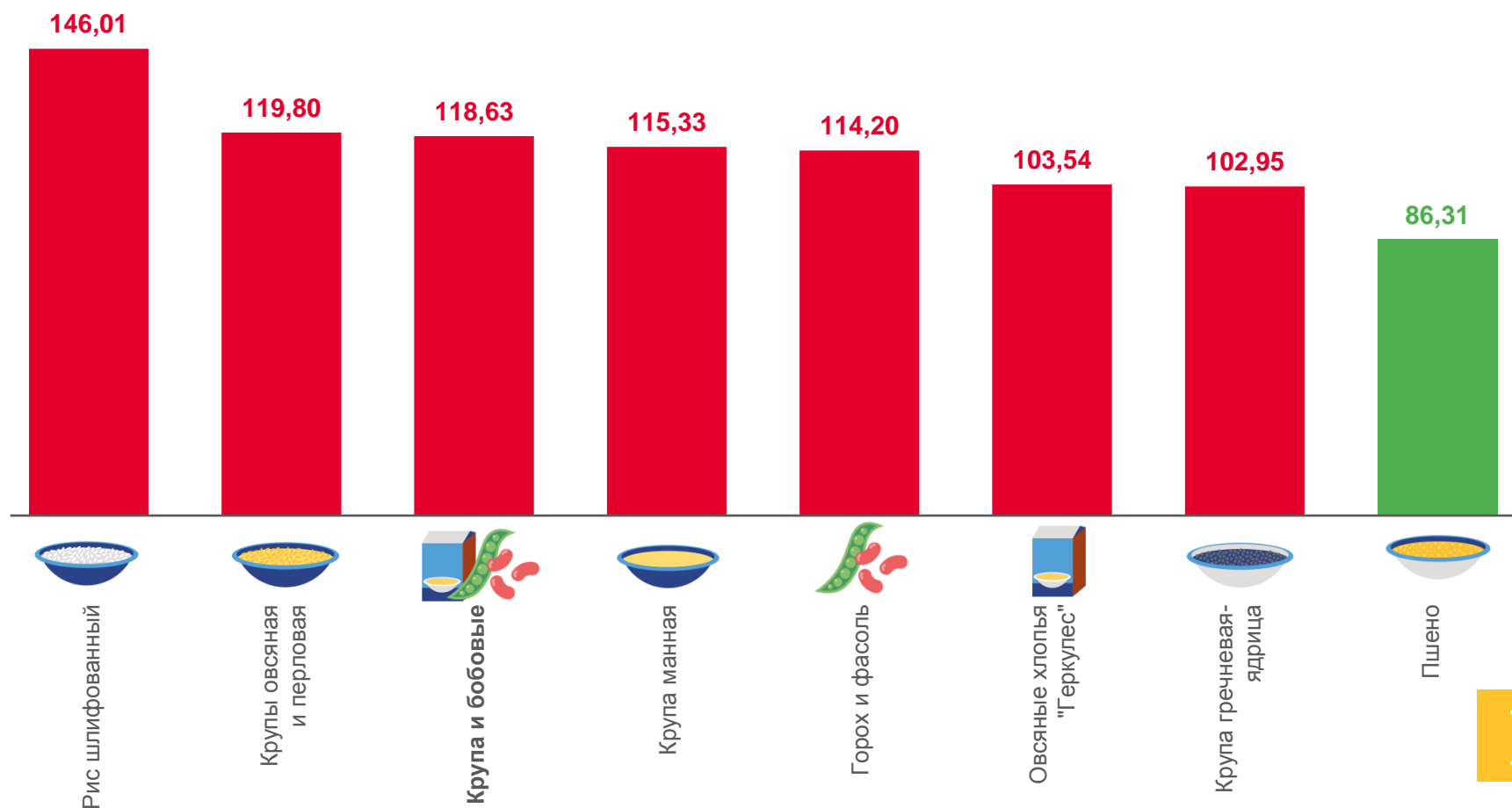
102,95

Крупа гречневая-ядрица



86,31


Пшено





ИНДЕКСЫ ЦЕН НА ХЛЕБ И ХЛЕБОБУЛОЧНЫЕ ИЗДЕЛИЯ

сентябрь 2022 г. в % к декабрю предыдущего года



109,75

Хлеб и хлебобулочные изделия



122,49

Хлопья из злаков (сухие завтраки)



114,51

Булочные изделия сдобные из муки высшего сорта штучные



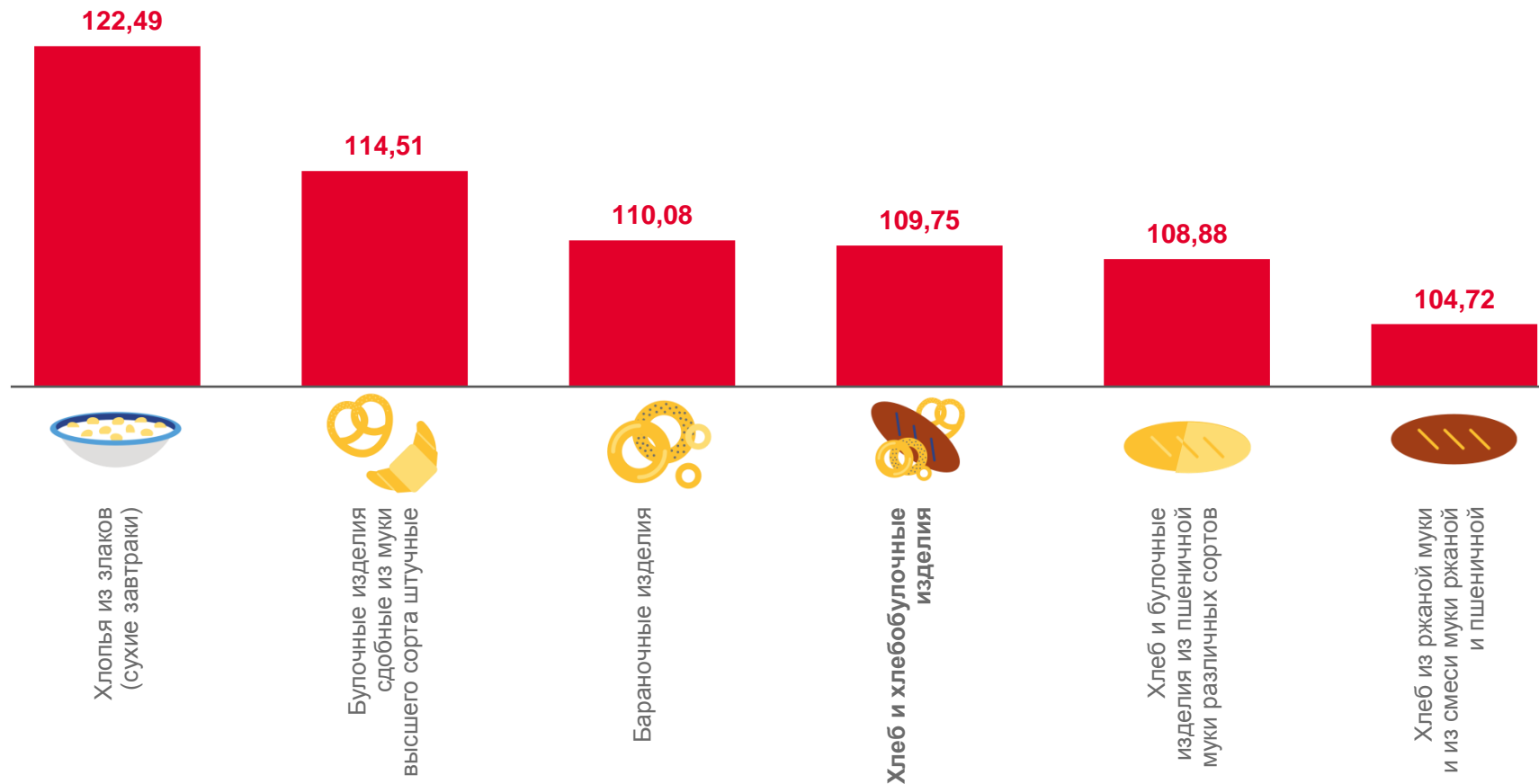
108,88

Хлеб и булочные изделия из пшеничной муки различных сортов



104,72

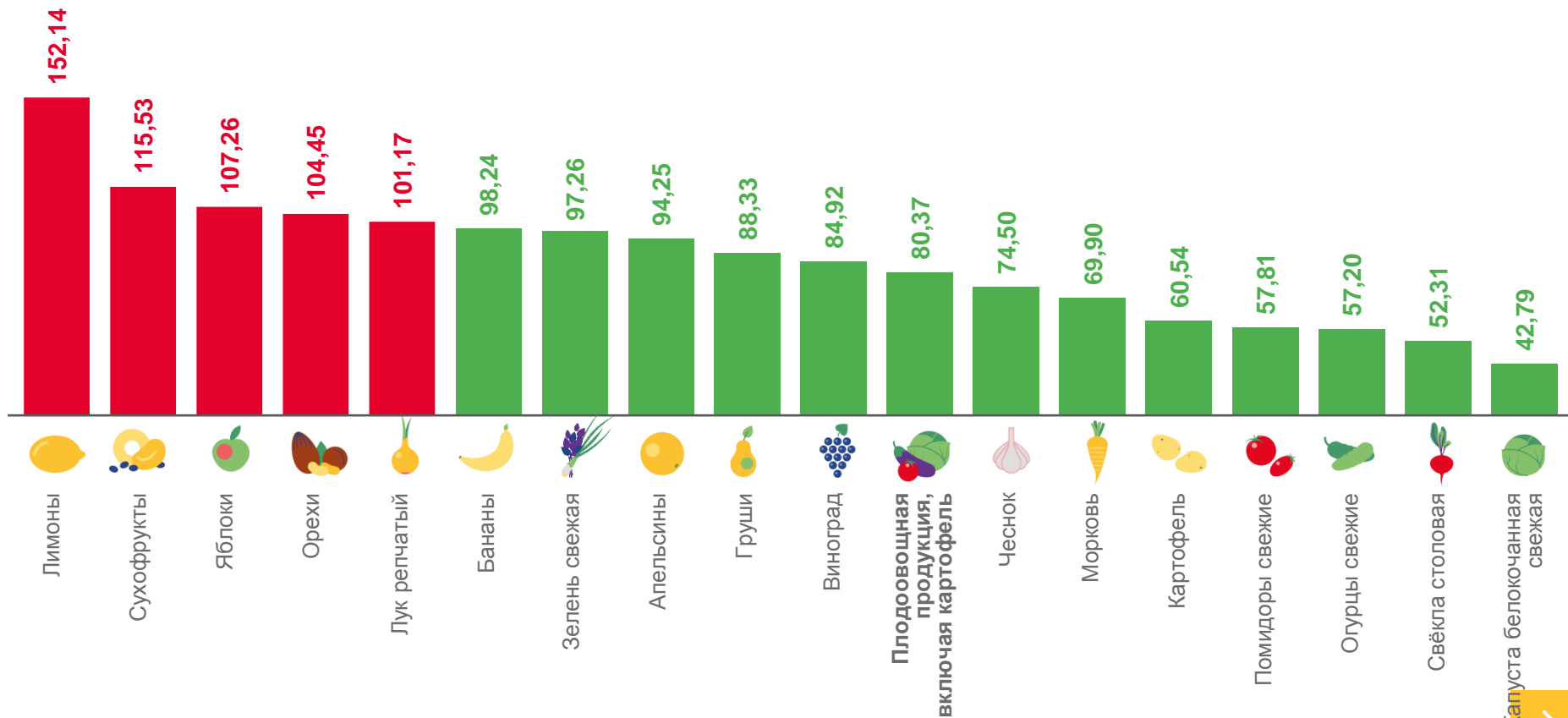
Хлеб из ржаной муки и из смеси муки ржаной и пшеничной





ИНДЕКСЫ ЦЕН НА ПЛОДООВОЩНУЮ ПРОДУКЦИЮ

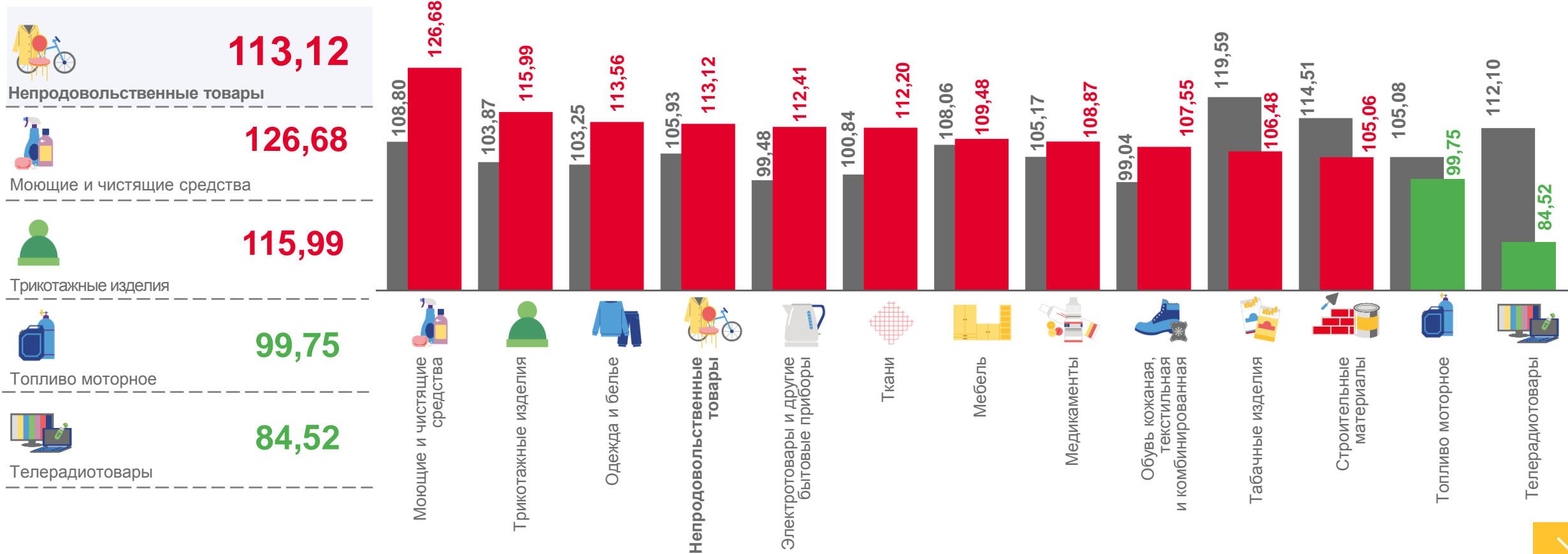
сентябрь 2022 г. в % к декабрю предыдущего года





ИНДЕКСЫ ЦЕН НА ОТДЕЛЬНЫЕ ГРУППЫ НЕПРОДОВОЛЬСТВЕННЫХ ТОВАРОВ

сентябрь 2022 г. в % к декабрю предыдущего года



■ сентябрь 2021 г. к декабрю 2020 г. ■ сентябрь 2022 г. к декабрю 2021 г.

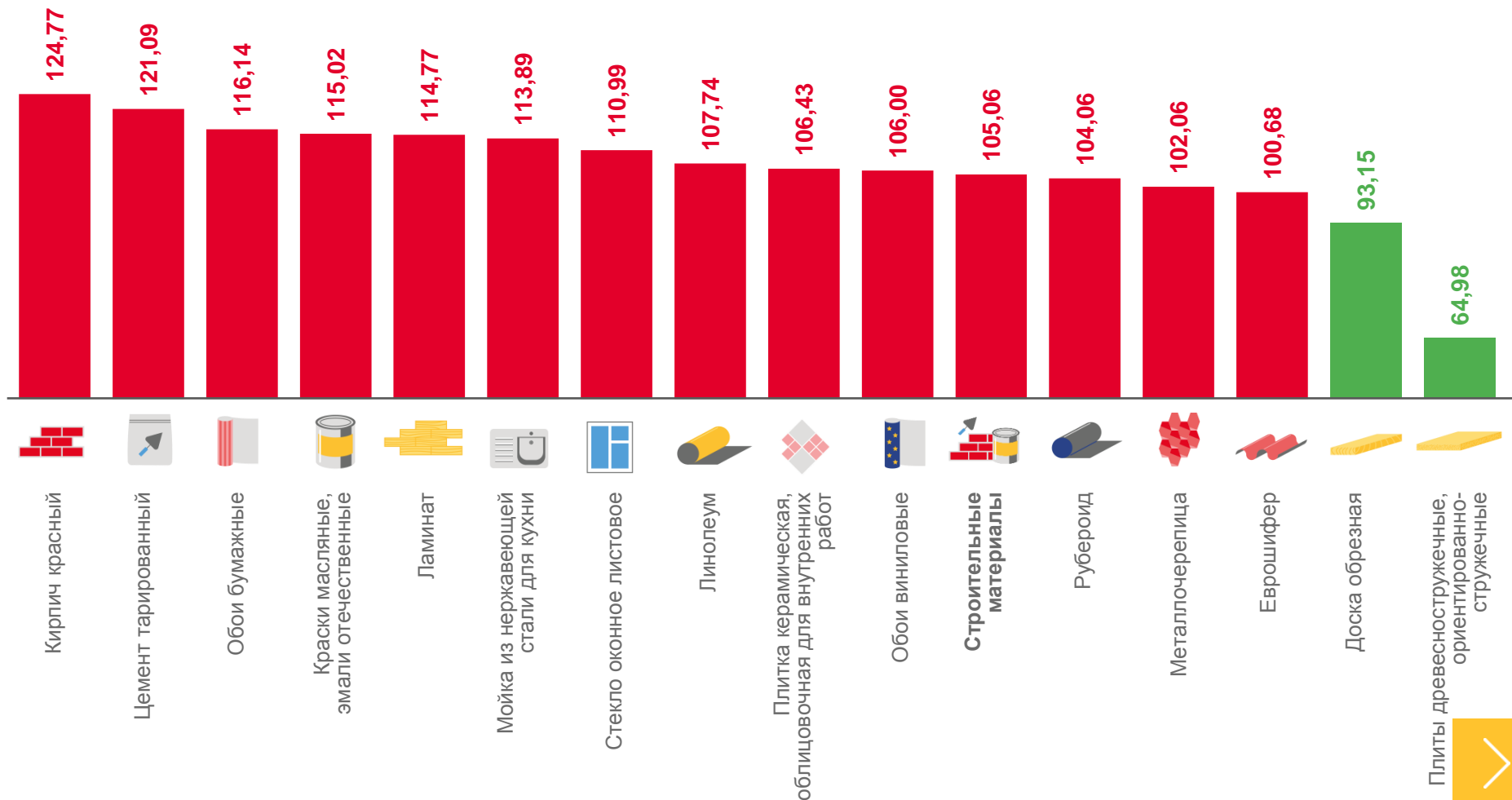




ИНДЕКСЫ ЦЕН НА СТРОИТЕЛЬНЫЕ МАТЕРИАЛЫ

сентябрь 2022 г. в % к декабрю предыдущего года

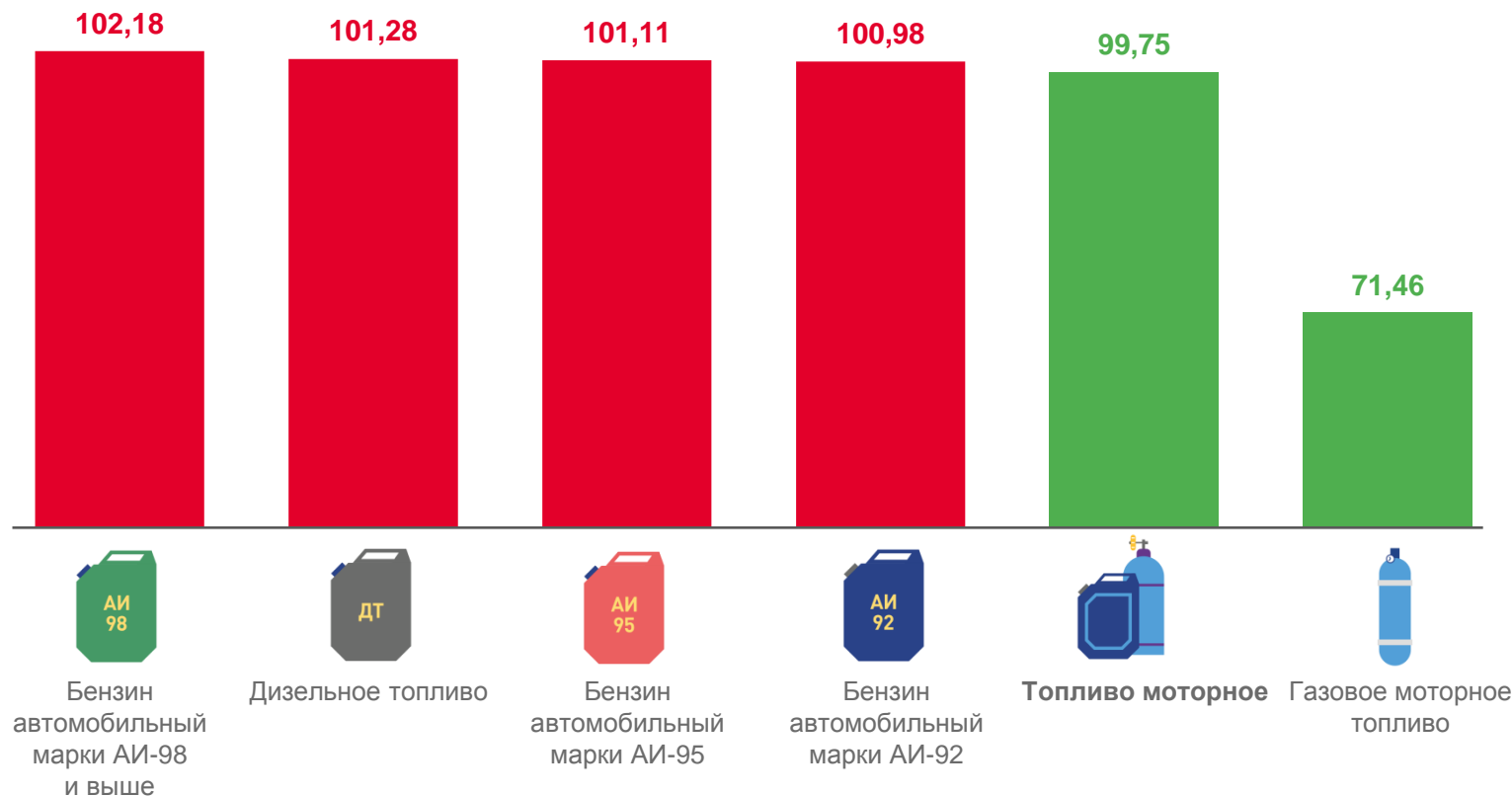
	105,06
Строительные материалы	
	124,77
Кирпич красный	
	121,09
Цемент тарированный	
	116,14
Обои бумажные	
	100,68
Еврошифер	
	93,15
Доска обрезная	
	64,98
Плиты древесностружечные, ориентированно-стружечные	





ИНДЕКСЫ ЦЕН НА ТОПЛИВО МОТОРНОЕ

сентябрь 2022 г. в % к декабрю предыдущего года





ИНДЕКСЫ ЦЕН НА ЭЛЕКТРОТОВАРЫ И ДРУГИЕ БЫТОВЫЕ ПРИБОРЫ

сентябрь 2022 г. в % к декабрю предыдущего года



112,41

Электротовары и другие бытовые приборы



129,72

Печь микроволновая



125,64

Машина стиральная автоматическая



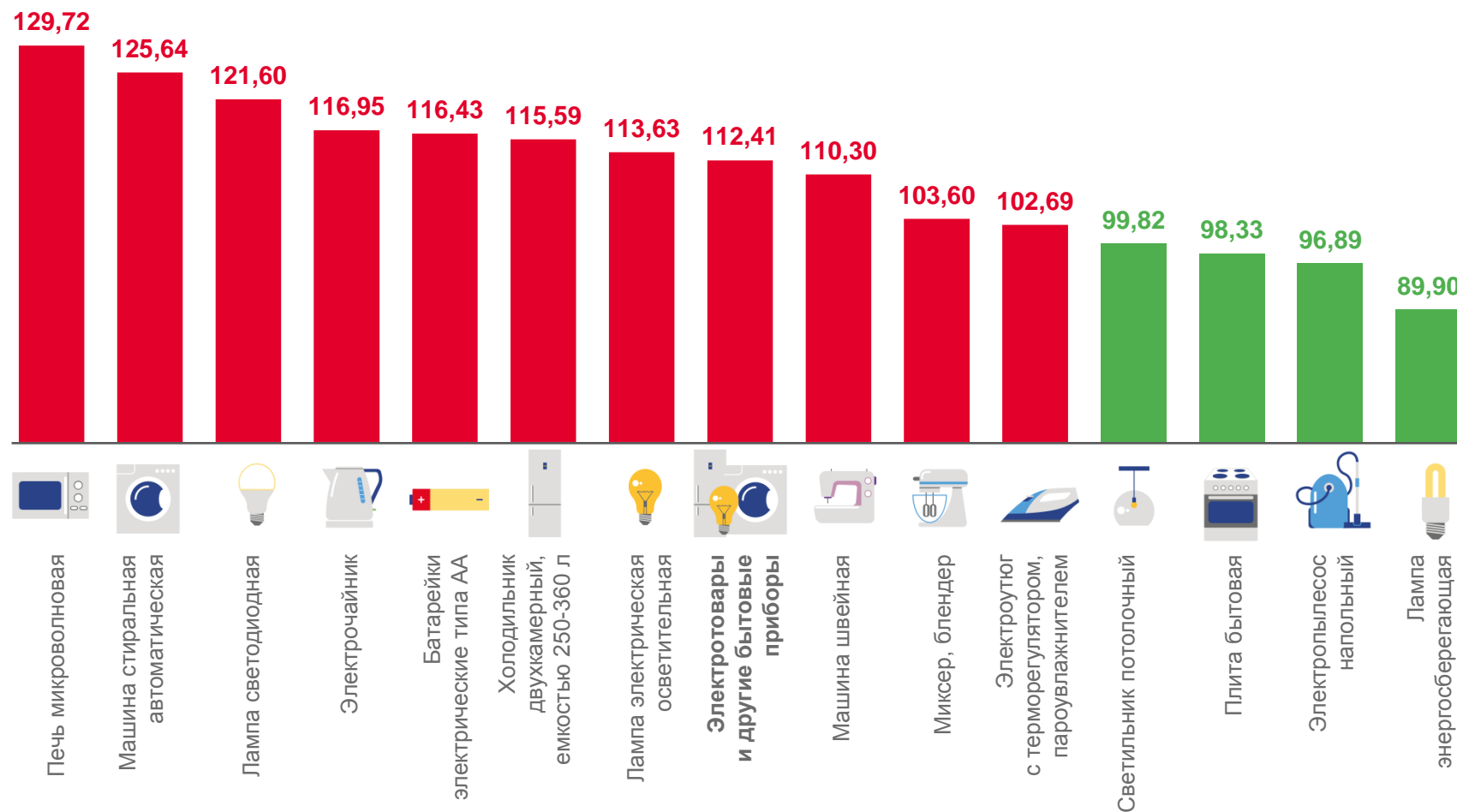
96,89

Электропылесос напольный



89,90

Лампа энергосберегающая





ИНДЕКСЫ ЦЕН И ТАРИФОВ НА УСЛУГИ

сентябрь 2022 г. в % к декабрю предыдущего года



Услуги

106,49



Зарубежного туризма

139,57



Банков

121,60



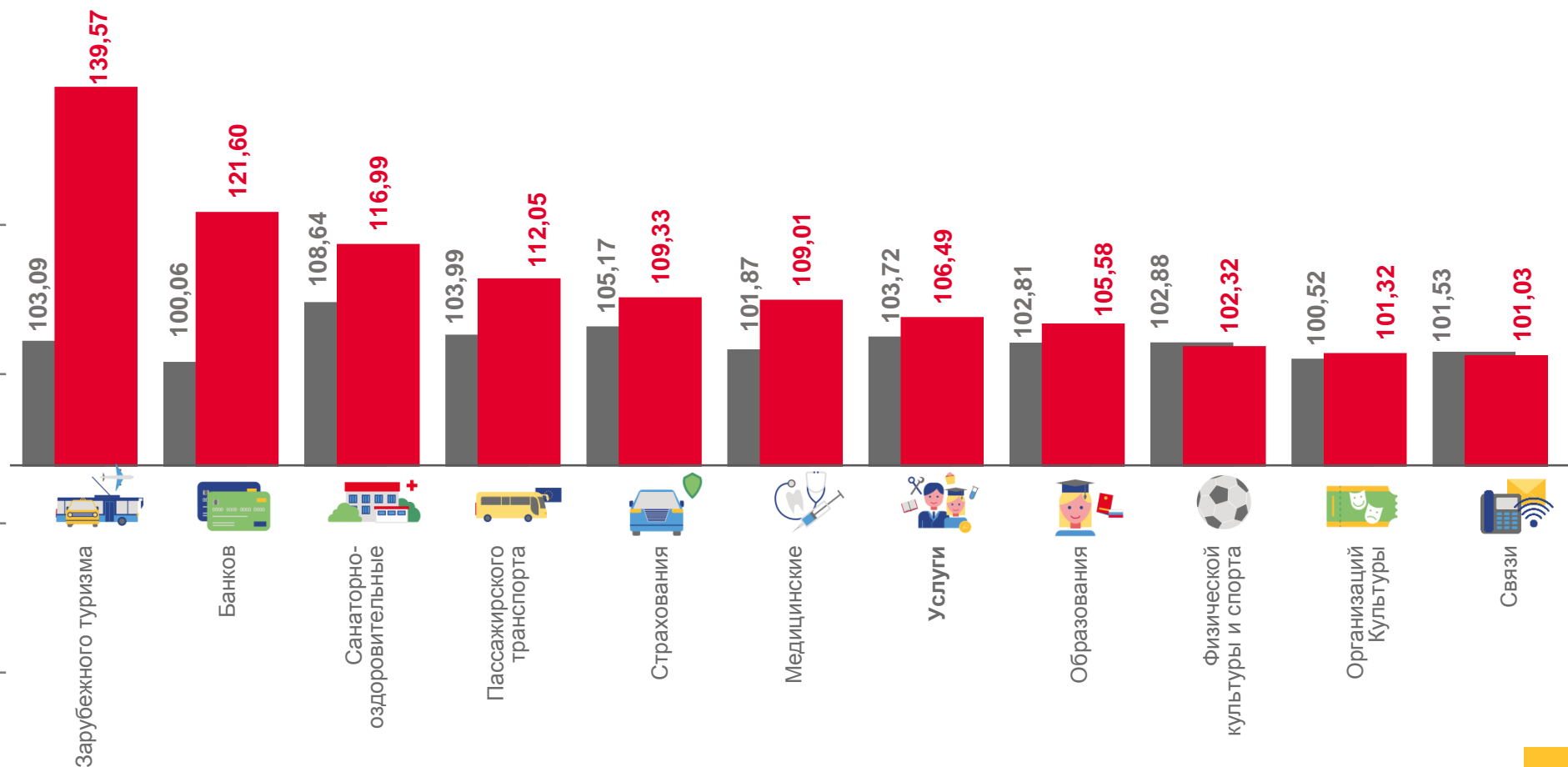
Организаций культуры

101,32



Связи

101,03



■ сентябрь 2021 г. к декабрю 2020 г.

■ сентябрь 2022 г. к декабрю 2021 г.





ИНДЕКСЫ ЦЕН НА УСЛУГИ СТРАХОВАНИЯ

сентябрь 2022 г. в % к декабрю предыдущего года



116,99

Услуги страхования



126,31

Годовая стоимость полиса добровольного страхования легкового автомобиля от стандартных рисков (КАСКО)



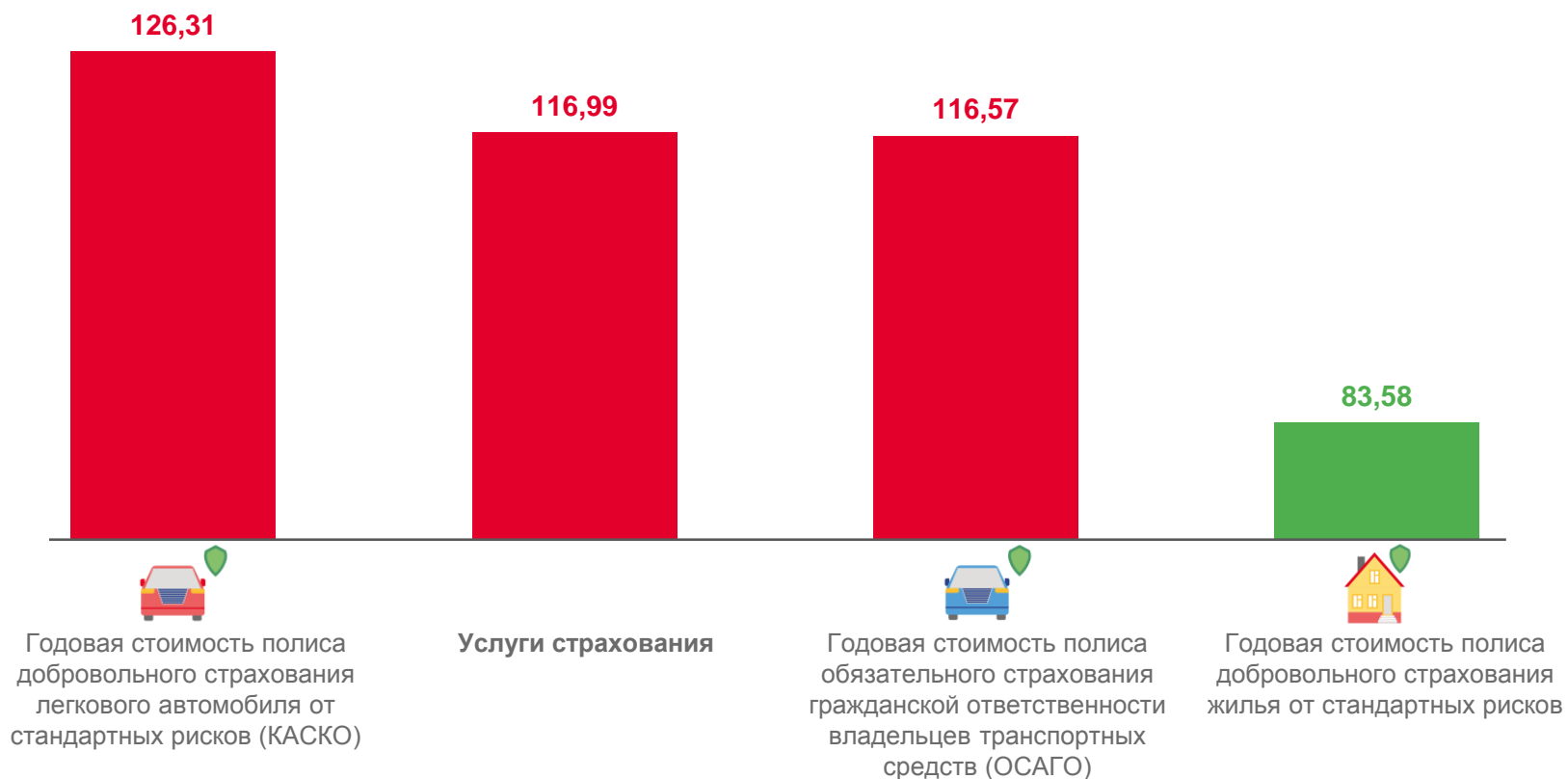
116,57

Годовая стоимость полиса обязательного страхования гражданской ответственности владельцев транспортных средств (ОСАГО)



83,58

Годовая стоимость полиса добровольного страхования жилья от стандартных рисков





ИНДЕКСЫ ЦЕН НА МЕДИЦИНСКИЕ УСЛУГИ

сентябрь 2022 г. в % к декабрю предыдущего года



109,01

Медицинские услуги



122,49

Изготовление съёмного протеза



113,39

Удаление зуба под местным обезболиванием



113,24

Лечение кариеса



101,83

Ультразвуковое исследование брюшной полости



98,25

Пребывание пациента в круглосуточном стационаре

